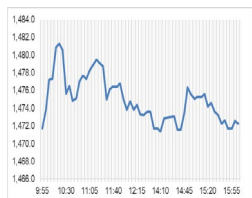


## Market Comment

Saravut Tachochavalit, Analyst  
TEL : +66 (2) 088-9754  
EMAIL : Saravut.ta@rhbgroupp.com

## ผิดหวังจีนไม่มีรายละเอียดแผนการกระตุ้นเศรษฐกิจเพิ่มเติม



Open	1,471.93
High	1,482.02
Low	1,470.10
Closed	1,470.10
Chg.	1.58
Chg.%	0.11
Value (mn)	60,196.60
P/E (x)	18.32
P/BV (x)	1.39
Yield (%)	3.08
Market Cap (bn)	18,237.01
Up	187
Down	263
Unchanged	215

## SET 50-100 - MAI - Futures Index

	Closed	Chg.	(%)
SET 50	936.64	1.40	0.15
SET 100	2,038.73	2.11	0.10
S50_Con	934.30	1.60	0.17
MAI Index	343.00	-3.44	-0.99

## Trading Breakdown: Daily

(Bt,m)	Buy	Sell	Net
Institution	8,048.79	5,010.59	3,038.20
Proprietary	3,459.77	3,882.82	-423.05
Foreign	26,892.49	28,057.29	-1,164.79
Local	21,772.19	23,222.55	-1,450.36

## Trading Breakdown: Month to Date

(Bt,m)	Buy	Sell	Net
Institution	73,508.46	46,302.58	27,205.88
Proprietary	31,803.06	33,629.87	-1,826.79
Foreign	222,635.24	239,840.97	-17,205.73
Local	168,108.61	176,281.96	-8,173.34

## World Markets Index

	Closed	Chg.	(%)
Dow Jones	43,065.22	201.36	0.47
NASDAQ	18,502.69	159.75	0.87
FTSE 100	8,292.66	39.01	0.47
Nikkei	40,106.19	500.39	1.26
Hang Seng	21,092.87	-159.11	-0.75

## Foreign Exchange Rates

	Closed	Chg.	(%)
Baht (Onshore)	33.29	0.02	-0.05
Yen	149.61	-0.15	0.10
Euro	1.09	0.00	-0.04

## Commodities

	Closed	Chg.	(%)
Oil: Brent	77.93	-2.12	-2.65
Oil: Dubai	77.32	-1.31	-1.67
Oil: Nymex	73.83	-1.73	-2.29
Gold	2,648.50	-0.04	0.00
Zinc	3,047.00	-61.00	-1.96
BDIY Index	1,809.00	19.00	1.06

Source: Bloomberg

ตลาดหุ้นสหรัฐฯ ปิดบวก นักลงทุนเข้าซื้อหุ้นกลุ่มเทคโนโลยีอย่างคึกคักก่อนการเปิดเผยผลประกอบการและข้อมูลเศรษฐกิจสำคัญในสัปดาห์นี้ ในขณะที่การซื้อขายในวันจันทร์เป็นไปอย่างเบาบางเนื่องจากตลาดพันธบัตรรัฐบาลสหรัฐฯ ปิดทำการเนื่องในวันโคลัมบัส ทำให้ DOW JONES, NASDAQ, S&P500 ปิด 0.47%, 0.87%, 0.77%

ตลาดหุ้นยุโรปปิดบวกที่ระดับสูงสุดในรอบ 2 สัปดาห์ก่อนการเปิดเผยผลประกอบการของบริษัทจดทะเบียน และการประชุมของธนาคารกลางยุโรปในสัปดาห์นี้ ทำให้ DAX, FTSE, CAC40, FTMIB ปิด 0.69%, 0.47%, 0.32%, 1.09%

สัญญาณราคาน้ำมันดิบ WTI ส่งมอบเดือนพ.ย. ลดลง 1.73 ดอลลาร์ปิดที่ 73.83 ดอลลาร์/บาร์เรล ส่วนสัญญาณน้ำมันดิบ Brent ส่งมอบเดือนธ.ค. ลดลง 1.58 ดอลลาร์ปิดที่ 77.46 ดอลลาร์/บาร์เรล ขานรับกลุ่มโอเปกประกาศปรับลดตัวเลขคาดการณ์อุปสงค์น้ำมันในปีและปีหน้าลง โอเปกคาดการณ์อุปสงค์น้ำมันขยายตัว 1.9 ล้านบาร์เรล/วันในปีนี้ ลดลงจากระดับ 2.0 ล้านบาร์เรล/วัน ซึ่งเป็นตัวเลขคาดการณ์ก่อนหน้านี้ ในขณะที่โอเปกคาดการณ์อุปสงค์น้ำมันขยายตัว 1.6 ล้านบาร์เรล/วันในปีหน้า ลดลงจากการคาดการณ์ก่อนหน้านี้ที่ระดับ 1.7 ล้านบาร์เรล/วัน การปรับลดคาดการณ์อุปสงค์น้ำมันในครั้งนี้เป็นการปรับลดลงติดต่อกันเป็นครั้งที่ 3 ของโอเปกแล้ว สะท้อนความต้องการใช้น้ำมันในปัจจุบันยังคงอ่อนแอลงต่อเนื่อง

ตลาดหุ้นไทยวันศุกร์ปรับขึ้นสอดคล้องกับทิศทางตลาดหุ้นภูมิภาค ยกเว้นตลาดหุ้นจีนที่แรงขยาก็ทำกำไรก่อนที่วันเสาร์ (12) ทางการเงินจะประกาศมาตรการกระตุ้นเศรษฐกิจและตลาดหุ้นจีนออกมาเพิ่มเติม นายหลิน ฝออัน รัฐมนตรีคลังจีนประกาศในวันเสาร์ว่า จีนจะช่วยรัฐบาลท้องถิ่นในการจัดการปัญหาหนี้ โดยจะเสนอเงินอุดหนุนให้กับประชาชนที่มีรายได้ต่ำ สนับสนุนตลาดอสังหาริมทรัพย์ และเพิ่มทุนให้กับธนาคารของรัฐ รวมถึงมาตรการอื่น ๆ โดยจีนจะเพิ่มการก่อหนี้ขึ้นอย่างมากเพื่อฟื้นฟูเศรษฐกิจที่กำลังชะลอตัว แต่ไม่มีการเปิดเผยขนาดโดยรวมของมาตรการกระตุ้นเศรษฐกิจดังกล่าว ซึ่งเป็นรายละเอียดสำคัญให้ตลาดสามารถประเมินความยั่งยืนของการฟื้นตัวของตลาดหุ้นจีน หุ้นไทยปรับขึ้นดีท่ามกลางใหม่ 1,482 จุดตามคาดก่อนที่จะลดช่วงบวกลบลงมา แต่เราแนะนำให้นักลงทุนทยอยขายทำกำไรออกไปเพื่อถือเงินสดบางส่วนสำหรับการซื้อเมื่ออ่อนตัวในสัปดาห์นี้ トラバドที่ประเด็นความตึงเครียดในตะวันออกกลางยังไม่คลี่คลาย เชื่อว่าตลาดหุ้นโลกจะยังมีโอกาสกลับมาผันผวนต่อ หากมีเหตุชนออกเหนือการคาดการณ์เกิดขึ้น ถ้าจำเป็นลงทุนแนะนำซื้อแบงก์เพื่อเก็งกำไรก่อนบวกลบในสัปดาห์นี้ เช่น KBANK, SCB, TTB

สัปดาห์นี้ติดตามการประชุมของธนาคารกลางยุโรป (ECB) ในวันพฤหัสบดี ตลาดคาดว่าที่ประชุมจะมีมติปรับลดอัตราดอกเบี้ย 0.25% ซึ่งเป็นการปรับลดอัตราดอกเบี้ยลงเป็นครั้งที่ 3 ในปีนี้ โดยเจ้าหน้าที่ ECB เปิดเผยว่า ปัจจุบันความเสี่ยงจากเงินเฟ้อในยูโรโซนได้ผ่อนคลายลงเร็วกว่าที่คาดไว้ สะท้อนจากดัชนี CPI ทั่วไป (Headline CPI) ของยูโรโซน ชะลอตัวลงสู่ระดับ 1.8% ในเดือนก.ย. ต่ำกว่าเป้าหมายของ ECB ที่ระดับ 2% แล้ว ในขณะที่ดัชนี CPI พื้นฐาน (Core CPI) ไม่รวมอาหารและพลังงาน ชะลอตัวลงแตะระดับ 2.7% ต่ำสุดในรอบ 2 ปีครึ่ง ทางด้านนายฟรังซัวส์ วิลเลอรรอย เดอ กัลโอ กรรมการ ECB คาดว่า ECB จะปรับลดอัตราดอกเบี้ยลงในสัปดาห์นี้ และคาดว่าจะปรับลดอัตราดอกเบี้ยลงอีกในการประชุมเดือนธ.ค.

แนวโน้มตลาดหุ้นไทยวันนี้คาดว่า แกว่ง ค่าเงินบาทแข็งค่าที่ 33.25 บาท/ดอลลาร์ต่างชาติขายสุทธิในตลาดตราสารหนี้ราว 1.2 พันล้านบาท ขายสุทธิในตลาดหุ้นไทย 1.16 พันล้านบาท มีสถานะ long ใน SET50 Index Futures 9.6 หมื่นสัญญา YTD ผิดหวังจีนยังไม่เปิดเผยรายละเอียดมาตรการกระตุ้นเศรษฐกิจเพิ่มเติม ในขณะที่เงินเพื่อจีนต่ำกว่าตลาดคาดเล็กน้อย ปรับขึ้น 0.4% สะท้อนเศรษฐกิจจีนยังอ่อนแอประเทศในอาหรับเรียกร้องให้สหรัฐฯ ชักงูให้อิสราเอลละเว้นการโจมตีแหล่งพลังงานของอิหร่าน ติดตามงบแบงก์ในสัปดาห์นี้

## กลยุทธ์การลงทุน

Trading: แนะนำ ซื้อเพิ่ม เมื่อ SET อ่อนตัวกลับลงมาในโซน

1,450-1,440 จุด

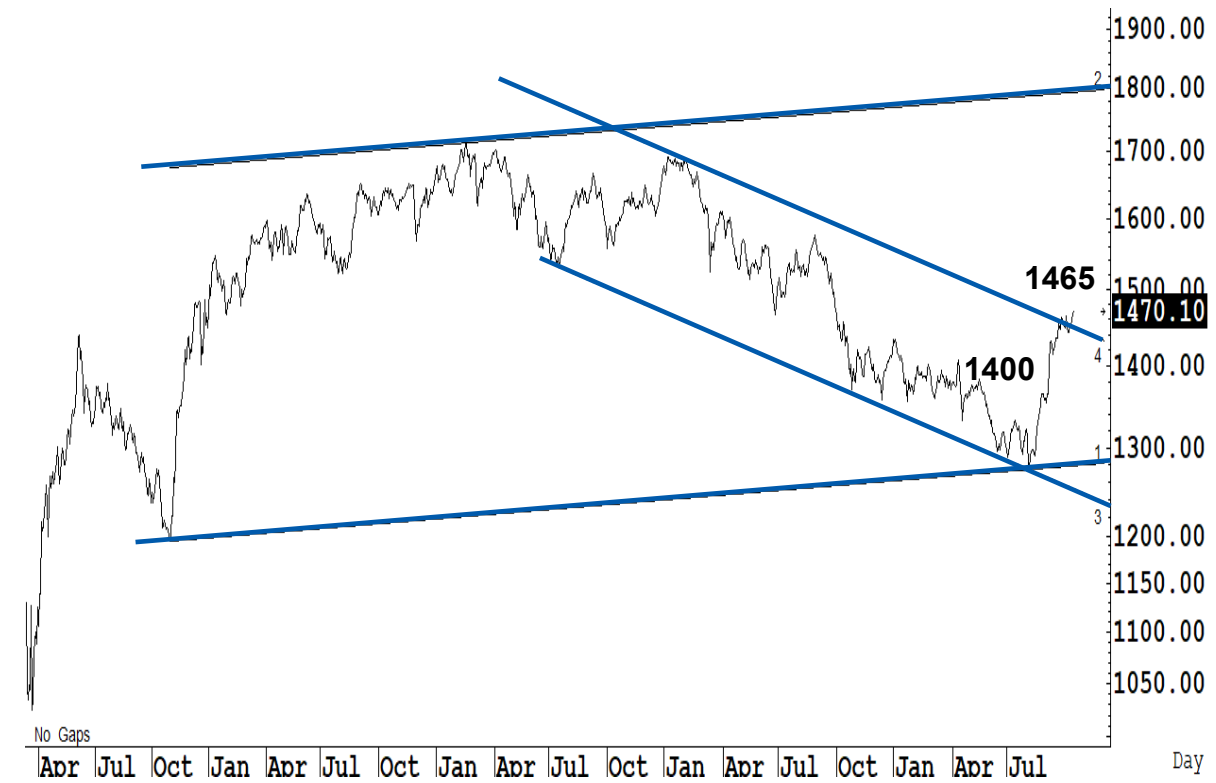
**Technical Analyzer**

Saravut Tachochavalit, Analyst  
 TEL : +66 (2) 088 9999 Ext. 9754  
 EMAIL : Saravut.ta@rhbgroup.com

# SET Index

**ดูแกว่ง**

**Figure 1 : SET Index daily chart**



Source: RHB, Aspen

SET Index ปิดที่ 1,470.10 จุด 1.58 จุด มูลค่าการซื้อขาย 60,173 ล้านบาท เพิ่มขึ้นเมื่อเทียบกับปริมาณการซื้อขายวันก่อนหน้า โดยนักลงทุนต่างประเทศขายสุทธิ 1,165 ล้านบาท และขายสุทธิ 112,776 ล้านบาท YTD

ระยะกลาง : SET Index อยู่ในช่วงผันตัว เดือนตุลาคมคาดว่า SET จะยังคงปิดเหนือ 1,420 จุดได้ต่อไป ลุ้นฟื้นตัวและปิดเหนือ 1,480 จุดเพื่อไปต่อ สำหรับทิศทางในไตรมาส 4/2567 เราได้ปรับกรอบดัชนีขึ้นใหม่ ณ วันที่ 5/9/67 คาดว่ากรอบของ SET จะอยู่ระหว่าง 1,350-1,560 จุด แนะนำซื้อเมื่ออ่อนตัว สัปดาห์นี้คาดว่าจะแกว่งในกรอบ 1,440-1,481 จุด แนะนำ ลงซื้อ ขึ้นขาย

ระยะสั้น : SET Index ปิดบวกเล็กน้อย SET ปรับตัวขึ้นไปทำจุดสูงใหม่ (1,482) ก่อนที่จะลดช่วงบวกกลับลงมาในช่วงท้ายตลาด สั้น ๆ ไม่ข้าม 1,476-1,487 จุด แนะนำขายเพื่อรอซื้อกลับเมื่ออ่อนตัว (1,444) ระหว่างนี้ยังคงเน้นขึ้นขาย ลงซื้อเพื่อรอสัญญาณที่ชัดเจนต่อไป

Saravut Tachochavalit, Analyst  
 TEL : +66 (2) 088 9999 Ext. 9754  
 EMAIL : [Saravut.ta@rhbgroup.com](mailto:Saravut.ta@rhbgroup.com)

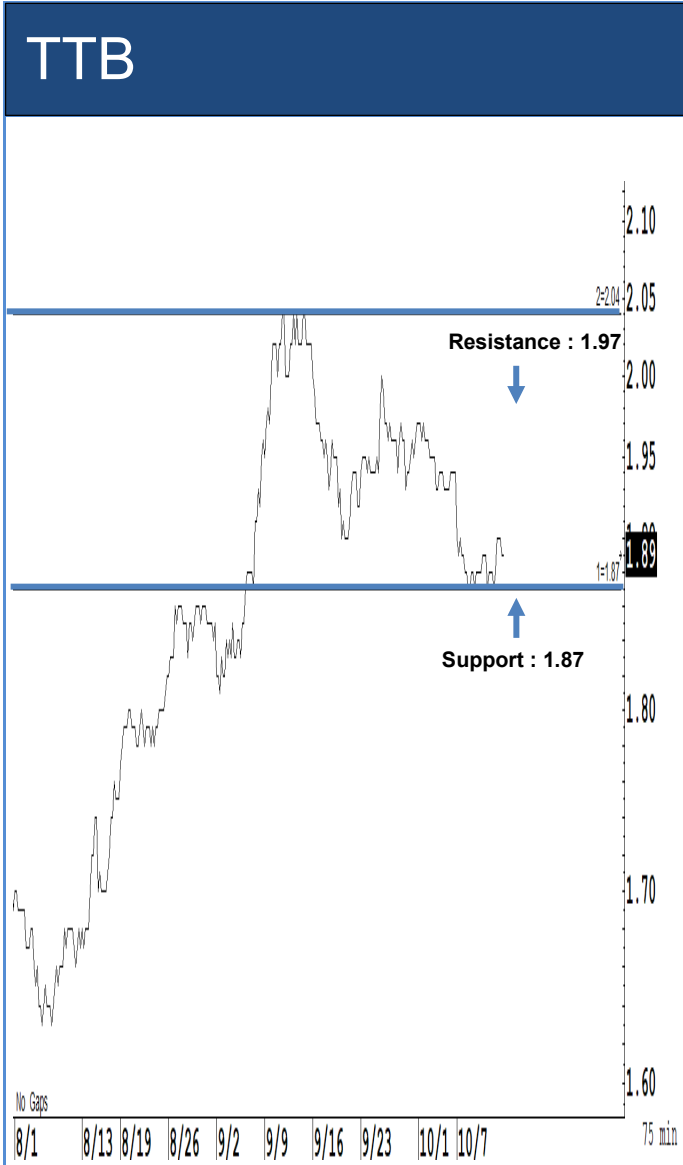
# Trading Stocks



ระยะสั้นแกว่งในกรอบ sideway up ระหว่าง 275-287 บาท แนะนำ ลงซื้อ ขึ้นขาย ในกรอบดังกล่าว ส่วนจุดตัดขาดทุนจะอยู่ที่ 272 บาท

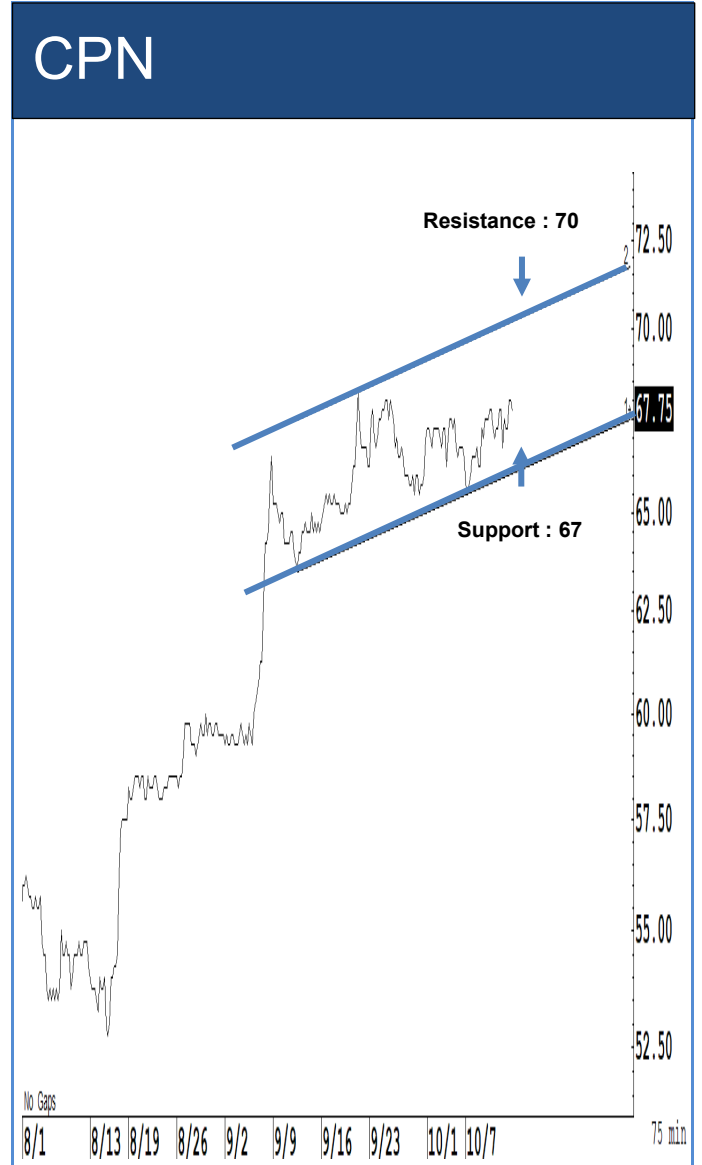


ระยะสั้นแกว่งในกรอบ sideway ระหว่าง 152-159 บาท แนะนำ ลงซื้อ ขึ้นขายใน กรอบดังกล่าว ส่วนจุดตัดขาดทุนจะอยู่ที่ 150 บาท



Source: RHB, Bloomberg

ระยะสั้นแกว่งในกรอบ **sideway** ระหว่าง 1.87-1.97 บาท แนะนำ ลงซื้อ ขึ้นขายในกรอบดังกล่าว ส่วนจุดตัดขาดทุนจะอยู่ที่ 1.85 บาท



Source: RHB, Bloomberg

ระยะสั้นแกว่งในกรอบ **sideway up** ระหว่าง 67-70 บาท แนะนำ ลงซื้อ ขึ้นขายในกรอบดังกล่าว ส่วนจุดตัดขาดทุนจะอยู่ที่ 66 บาท



Source: RHB, Bloomberg

Source: RHB, Bloomberg

ระยะสั้นแกว่งในกรอบ **sideway** ระหว่าง 5.75-6.70 บาท แนะนำ ลงซื้อ ขึ้นขายในกรอบดังกล่าว ส่วนจุดตัดขาดทุนจะอยู่ที่ 5.50 บาท

ระยะสั้นแกว่งในกรอบ **sideway** ระหว่าง 12.20-13.50 บาท แนะนำ ลงซื้อ ขึ้นขายในกรอบดังกล่าว ส่วนจุดตัดขาดทุนจะอยู่ที่ 12 บาท

## Key Stock News (ที่มา: ข่าวหุ้น)

'สารพัด' แชมป์เศรษฐกิจไทย เบียด 'เสี่ยเจริญ' หล่นอันดับ 2 มูลค่าสินทรัพย์พุ่ง 5.3 แสนล้าน GULF-INTUCH อัปเดต 20%

"เจ้าสัวสารพัด" ผงาดขึ้นแท่นเศรษฐีอันดับหนึ่งของไทย แชนหน้า เสี่ยเจริญ ด้วยมูลค่าสินทรัพย์กว่า 530,000 ล้านบาท ขณะที่ 4 หุ่นกลุ่มกอล์ฟ ที่ซิงก์แฉง! สถิติ 3 เดือน ดันดัชนีหุ้นไทย 39 จุด นับจากประกาศควบกิจการ ประเมินราคาหุ้น GULF เหลืออัปเดตอีก 10-20% เป้าหมายกองทุนวายุภักษ์ ส่วนหุ้น INTUCH ปรับขึ้นได้อีก 10-15% ขณะที่ ADVANC ราคามีโอกาสแตะ 300 บาท จากธุรกิจศูนย์ข้อมูลและเวอร์ช่วลแบงก์ ด้าน THCOM ได้อัปเดตดาวเทียมดวงใหม่ บล.บัวหลวง มอง NEWCO หลังควบรวมมาร์เก็ตแคปแซงหน้าเจแอลต้า

MEDEZE ดีเลย์เทรดวันนี้ ลุ้นราคาสูงสุด 12.60 บาท

เมดิช กรุ๊ป หรือ MEDEZE ถูกขยับขึ้นเทรดวันนี้ (15 ต.ค.) ลุ้นราคาวิ่งเหนือจอร์จโอทีโอหุ้นละ 9 บาท สะท้อนผู้นำธุรกิจ Stem Cells และ NK Cells ที่มีศักยภาพเติบโตสูง โบรกฯ ประเมินมูลค่าเหมาะสม 11.05-12.60 บาทต่อหุ้น

แซดคอมติดป้าย ขายทอด PRIME กว่า 1,300 ล้านหุ้น

บล.แซดคอม ประกาศขายทอดตลาดหุ้น PRIME 7 รายการ รวมเกือบ 1,350 ล้านหุ้น หลังผู้ถือหุ้นใหญ่ 6 ราย ผิดนัดไม่ชำระหนี้ภายในระยะเวลาที่กำหนด ขายทอดตลาดหุ้น 4 ธ.ค. 67

BTS วางปิดกม. 4.4 หมื่นล้าน เพิ่มทุน VGI ฉลุยรับ 4 กองทุน!

บีทีเอส เปิดกำหนดการกม.ชำระหนี้ O&M รถไฟฟ้าสายสีเขียวส่วนต่อขยาย 4.4 หมื่นล้านบาท ประเดิมต.ค.นี้-ต้นเดือน พ.ย. จ่ายก่อนแรก 1.4 หมื่นล้านบาท ตามคำสั่งศาลปกครอง ส่วนที่เหลืออีก 3 หมื่นล้านบาท เริ่มทยอยจ่ายต้นปี 68 พร้อมเสนอสภาพกม.ตั้งจ่ายค่าจ้างเดินรถส่วนต่อขยายปีละ 5-6 พันล้านบาท ด้านผู้บริหาร BTS มั่นใจประมุขวิสามัญผู้ถือหุ้น VGI วันนี้ ivotแดนเพิ่มทุนผ่านฉลุย 4 กองทุน พร้อมใส่เงิน 1.3 หมื่นล้านบาท ลุยเวอร์ช่วลแบงก์

BBL-KTB ลุ้นอัปเดตเทียบ การบินไทยฟื้นฟื้นฟูกิจการ

จับตา BBL-KTB ตีปีก! ขานรับ การบินไทย ออกจากแผนฟื้นฟูกิจการปีหน้า บล.ซีจีเอสไอ เชื่อเป็นการเพิ่มอัปเดตคุณภาพสินทรัพย์ทั้ง 2 ธนาคาร แถม NPL ปรับลดลง ดันอัตราเงินสำรองต่อสินเชื่อโดยคุณภาพเพิ่มขึ้น ฟากที่ปรึกษาทางการเงินอิสระ ตีมูลค่าเหมาะสมหุ้น THAI ตามแผนเพิ่มทุน กรณีแรก 6.89-8.92 บาท ส่วนกรณีที่สอง 5.65-7.10 บาท เตรียมเคาะราคาสุดท้ายปลายเดือน พ.ย.นี้

CPF งบไตรมาส 3 พิกสุด! พลิกกำไร 7,158 ล้านบาท

ซีพีเอฟ ลุ้นผลงานไตรมาส 3/67 ดีสุดรอบปีนี้ เตรียมแจ้งงบวันที่ 14 พ.ย.นี้ โบรกฯ คาด Q3 พลิกมีกำไรสุทธิ 7,158 ล้านบาท หนุน 9 เดือนแรกปีนี้ พลิกมีกำไรสุทธิ 15,143 ล้านบาท หนุนนำ ชื้อ เป้าราคา 31 บาทต่อหุ้น

MASTER ส่งจิก Q3 พิกรับไฮซีซั่น โบรกฯ คาดกำไร 113 ล้าน โต 13% เซียร์ 'ซื้อ' เป้า 68.50 บาท

MASTER ส่งจิกไตรมาส 3/67 พิกสุดรอบปีนี้ รับอานิสงส์ไฮซีซั่นธุรกิจ คาดไตรมาส 4/67 โตไม่หยุด โบรกฯ เซียร์ 'ซื้อ' เป้าราคา 68.50 บาท คาด Q3 ฟื้นกำไร 113 ล้านบาท โต 12.8% พร้อมประเมินไตรมาส 4/67 มีลุ้นกำไรสุทธินิวไฮ

RJH ทุ่ม 420 ล้าน ชื้อหุ้นคืน 6% เริ่มวันที่ 15 พ.ย. 67 - 30 เม.ย. 68

บอร์สต์ RJH ไฟเขียวทุ่มงบไม่เกิน 420 ล้านบาท ชื้อหุ้นคืนไม่เกิน 18 ล้านหุ้น คิดเป็น 6% ของจำนวนหุ้นทั้งหมด กำหนดระยะเวลาซื้อตั้งแต่วันที่ 15 พ.ย. 67-30 เม.ย. 68 เพื่อเพิ่ม ROE เพิ่มอัตรากำไรต่อหุ้น ทำให้ราคาหุ้นในอนาคตสะท้อนมูลค่าที่แท้จริงของบริษัท และเพื่อให้ผู้ถือหุ้นจะได้รับเงินปันผลต่อหุ้นสูงขึ้น

SPALI คาดยอดขาย Q4 ดีสุดรอบปีนี้ อานิสงส์เปิด 10 โครงการใหม่ มูลค่า 1 หมื่นล้าน

ศุภาลัย คาดยอดขายไตรมาส 4/67 ดีสุดรอบปีนี้ รับอานิสงส์เปิดตัว 10 โครงการใหม่ มูลค่ารวม 10,000 ล้านบาท ซึ่งภาพรวมตลาดอสังหาริมทรัพย์เป็นบวก หลังประชาชนเชื่อมั่นต่อเศรษฐกิจมากขึ้น และดอกเบี้ยมีแนวโน้มลดลง

9 หุ้นลุ้นรับอานิสงส์กลุ่ม DAMAC ประกาศลงทุน Data Center ในไทย 1 พันล้านเหรียญฯ

9 หุ้นเด่น! นิคม WHA กลุ่มที่เกี่ยวข้องกับการสร้างดาต้า เซ็นเตอร์ INSET-DELTA โรงไฟฟ้า GULF-GPSC สื่อสาร ADVANC-TRUE และกลุ่มที่ปรึกษาเทคโนโลยีดิจิทัล BE8-BBIC คาดได้รับผลบวกหลังกลุ่ม DAMAC Group สหรัฐฯหรือบอริเวสต์ เตรียมประกาศลงทุน Data Center ในไทย มูลค่า 1,000 ล้านดอลลาร์

MPJ จ่อขายไอทีโอ 53 ล้านหุ้น คาดเข้าตลาด mai ไตรมาส 4 นี้

MPJ เล็งขายไอทีโอ 53 ล้านหุ้น มั่นใจเข้าเทรดตลาด mai ภายในไตรมาส 4 นี้ พร้อมเตรียมเปิดให้บริการลานตู้คอนเทนเนอร์แห่งใหม่ ไตรมาส 3/68 และเดินทางเจรจาตลาดยุโรป-อเมริกาขายธุรกิจ Freight Forwarder

PTTGC จัดงานสัมมนา ชูยั่งยืนไม่แยก 18 ต.ค.นี้ มุ่งสู่สังคมคาร์บอนต่ำ

PTTGC ขานร่วมงาน GC Sustainable Living Symposium 2024 จัดขึ้นเป็นปีที่ 5 ภายใต้แนวคิดยั่งยืนไม่แยก ในรูปแบบ Hybrid Event รวมพลคนหัวใจยั่งยืนเสวนาและนิทรรศการที่คิดเพื่อโลก พบกัน 18 ต.ค.นี้

PROEN ฉีกกลุ่มทุนดูไบทุ่ม 3.2 หมื่นล้าน ตั้งศูนย์ดาต้า เซ็นเตอร์ในไทย เฟสแรกเปิดต้นปี 68

PROEN จับมือกลุ่มทุนดูไบ DAMAC ทุ่มงบ 3.2 หมื่นล้านบาท ตั้งศูนย์ Data Center ในไทย ภายใต้ชื่อ Edgnet Data Centers by DAMAC เฟสแรก 5 เมกะวัตต์ ตั้งงบ 1.7 พันล้านบาท คาดเปิดดำเนินการต้นปี 68

SCC กำไรไตรมาส 3 ปีนี้สูงสุดในรอบ 3 ปีนี้ ส่วกำไรสุทธิเพิ่มขึ้น

SCC กำไรไตรมาส 3/67 ส่อบวกเหลือ 200-300 ล้านบาท ผลกระทบนำท่วมท่าตลาดปุ๋ยเคมีและวัสดุก่อสร้างหดตัว 15% ส่วนธุรกิจเคมีคอลล์ยังไม่ฟื้นตัว สเปอร์ต่า ลุ้นไตรมาส 4/67 ปรับตัวดี การเบิกจ่ายโครงการรัฐเร่งตัวขึ้น

โนมูระถูกแบนจากตลาดบอนด์ พาณิชยสั่งห้ามเข้าประมูลหลังแทรกแซงตลาด

กระทรวงพาณิชย์ของญี่ปุ่นได้ถอน โนมูระ โฮลดิ้งส์ (Nomura Holdings) ออกจากการประมูลตราสารหนี้รัฐบาลหลังจากที่ทางบริษัทได้ออกมาให้การยอมรับเรื่องการแทรกแซงตลาดพันธบัตรตราสารหนี้

สงครามท่าศก.รัสเซียเสี่ยงอ่อนแอ

นักวิเคราะห์ กล่าวว่า เศรษฐกิจที่เน้นสงครามของรัสเซียและแผนการใช้จ่ายด้านการทหารที่ไม่เคยมีมาก่อน ก่อให้เกิดความเสี่ยงต่อความไม่สมดุลครั้งใหญ่ภายในด้านการเงินและงบประมาณของรัฐบาล

คลังจัดแพ็คเกจชุดใหญ่! กระตุ้นภาคก่อสร้าง ใด้งสุดท้ายปีมังกร

คลังจ่อออกมาตรการกระตุ้นก่อสร้าง เร็วๆ นี้ พร้อมยกวงกฎหมายจัดตั้งศูนย์กลางทางการเงิน ดึงกลุ่มเป้าหมาย ธนาคารพาณิชย์ ธุรกิจหลักทรัพย์สินทรัพย์ดิจิทัลและประกันภัยเข้าไทย ด้านวงในเผย ฮอส. เตรียมเสนอแพ็คเกจกระตุ้นอสังหาริมทรัพย์ ไตรมาสที่ 4/67 หลังขยายเวลาผ่อนบ้านนานสุด 85 ปี ลดภาระค่าครองชีพไปแล้ว

หุ้นไทยเนื้อหอมต่างชาติแห่ซื้อป.ศ.พ.ถือครองหุ้นกว่า 5.18 ล.ล.

ตลาดหลักทรัพย์ฯ เปิดพอร์ทัลต่างชาติถือครองหุ้นไทยเดือน ส.ค. 67 มูลค่ารวมกว่า 5.18 ล้านล้านบาท เพิ่มขึ้น 1.37% จากช่วงปีก่อน พบนักลงทุนจาก สหราชอาณาจักร ถือครองหุ้นไทยสูงสุด กลุ่มเทคโนโลยีครองแชมป์เข้าตมามากสุด

โฟหุ้นเร่งรับดอกเบี้ยขาลง MTC-SAWAD-BAM-JMT-KKP-ADVANC นำทีม

บล.เอเซีย พลัส คาด กนง.คงดอกเบี้ยรอบ 16 ต.ค.นี้ มีโอกาสเห็นบ.ลดลงในปีนี้ 1 ครั้งเปิดไฟ 5 กลุ่มรับอานิสงส์ดอกเบี้ยขาลงในอนาคต ชู THANI-MTC-SAWAD-ASK-AEONTS-BAM-JMT-KKP-TISCO-SPALI-LH-AP-ORI-QH-SIRI-INTUCH-ADVANC-SCC-DIF-CPN

ก.ล.ต. กล่าวโทษผู้จัดการกองทุนออนไลน์ข้อมูล

ก.ล.ต. กล่าวโทษผู้กระทำความผิด 2 รายต่อ บก.ป.ศ. กรณีผู้จัดการกองทุนออนไลน์ข้อมูลกองทุนเพื่อผลประโยชน์ ขณะตลาดหลักทรัพย์ฯ ส่งปรับบ.กรุงเทพฯ เอ็กซ์ชัง 2.5 แสนบาท เหตุเชื่อมต่อระบบไม่เป็นไปตามเกณฑ์

SAM ลุยไล่ทรัพย์สินสวย NPA มูลค่ารวมกว่า 350 ล้านบาท

บ.บริหารสินทรัพย์สุขุมวิท (SAM) ลุยไล่ทรัพย์สินสวยการขาย เปิดประมูลทรัพย์สินมูลค่ารวมกว่า 350 ล้านบาท ไตรมาสสุดท้ายปีนี้ ทั้งทรัพย์สินที่อยู่อาศัยและการลงทุน วัสดุภัณฑ์ 25 ต.ค. และ 8 พ.ย.นี้

กฟผ. จับมือ GISTDA ส่งเสริมเทคโนโลยี มุ่งระบบไฟฟ้ามั่นคง

กฟผ. ผันกำลัง GISTDA ส่งเสริมการนำเทคโนโลยีภูมิสารสนเทศ มุ่งสร้างความมั่นคงระบบไฟฟ้า และพลังงานของประเทศไทย พร้อมเปิดโอกาสให้เกิดการพัฒนาศักยภาพด้านบุคลากร

LH จ่อเปิดบ้านเดี่ยวในเชียงใหม่ 'มัตถนา 2' มูลค่า 2 พันล้านบาท

แลนด์แอนด์เฮาส์ หรือ LH ลั่นตลาดเชียงใหม่ศักยภาพสูงเป็นอันดับหนึ่งของภาคเหนือ โดยไตรมาส 4/67 มีแผนเปิดตัวโครงการใหม่ในเชียงใหม่ 1 โครงการ มัตถนา 2 ในพื้นที่โครงการ ซีรีน เลค เชียงใหม่ เป็นโครงการบ้านเดี่ยวระดับราคา 15-50 ล้านบาท จำนวน 90 ยูนิต บนพื้นที่ขนาด 45 ไร่ มูลค่าโครงการรวม 2,000 ล้านบาท

## ข้อมูลธุรกรรมขายชอร์ต (Short Sales)

หลักทรัพย์	---ปริมาณหุ้นที่ขายชอร์ต (หุ้น)---			---มูลค่าการขายชอร์ต (บาท)---			----ปริมาณการขายชอร์ตที่ยังไม่ได้ซื้อคืน (หุ้น) ณ วันที่ 11/10/2567---			
	Local	NVDR	ทั้งหมด	Local	NVDR	ทั้งหมด	Local	NVDR	ทั้งหมด	%
TTB	7,146,600	353,100	7,499,700	13,507,517	667,446	14,174,963	67,957,400	313,776,900	381,734,300	0.39
IRPC	446,800	843,300	1,290,100	750,730	1,421,505	2,172,235	49,387,976	190,408,800	239,796,776	1.17
BANPU	2,452,500	62,800	2,515,300	16,666,365	424,400	17,090,765	41,783,800	165,289,666	207,073,466	2.07
AWC	816,900	1,987,200	2,804,100	3,078,236	7,508,378	10,586,614	33,638,600	158,432,220	192,070,820	0.6
BEM	1,040,400	-	1,040,400	8,479,260	-	8,479,260	17,493,400	162,365,596	179,858,996	1.18
HMPRO	1,197,400	888,700	2,086,100	12,762,390	9,466,120	22,228,510	21,164,200	136,861,400	158,025,600	1.2
BTS	2,208,000	6,980,000	9,188,000	10,080,792	31,869,010	41,949,802	14,648,300	128,350,510	142,998,810	1.09
AOT	682,400	733,800	1,416,200	43,673,600	46,963,200	90,636,800	16,088,900	112,626,400	128,715,300	0.9
WHA	165,400	131,200	296,600	934,510	741,280	1,675,790	83,258,000	44,423,500	127,681,500	0.85
SIRI	618,300	-	618,300	1,162,403	-	1,162,403	8,846,300	79,349,100	88,195,400	0.51
EA	736,800	231,800	968,600	6,524,105	2,052,640	8,576,745	12,171,200	73,411,600	85,582,800	2.29
MINT	-	71,200	71,200	-	2,064,800	2,064,800	7,072,700	72,229,732	79,302,432	1.4
PTT	849,200	1,305,400	2,154,600	29,060,050	44,726,625	73,786,675	9,080,200	68,494,100	77,574,300	0.27
SPRC	483,900	1,015,600	1,499,500	3,435,420	7,225,390	10,660,810	3,984,600	65,834,983	69,819,583	1.61
QH	717,100	364,200	1,081,300	1,348,148	684,696	2,032,844	5,094,200	63,854,099	68,948,299	0.64
BDMS	1,364,500	-	1,364,500	39,911,625	-	39,911,625	5,180,000	63,612,400	68,792,400	0.43
OR	586,000	486,000	1,072,000	9,786,200	8,116,200	17,902,400	23,959,100	43,372,500	67,331,600	0.56
JAS	-	1,575,100	1,575,100	-	3,966,624	3,966,624	2,629,757	62,875,442	65,505,199	0.76
CHG	1,051,600	2,143,500	3,195,100	3,043,268	6,179,010	9,222,278	25,980,700	38,933,690	64,914,390	0.59
PTTGC	760,400	3,243,100	4,003,500	21,559,250	90,879,475	112,438,725	9,039,900	53,216,600	62,256,500	1.38
LH	2,144,100	425,800	2,569,900	13,079,010	2,597,380	15,676,390	16,911,900	42,315,698	59,227,598	0.5
CRC	471,200	1,097,500	1,568,700	15,903,000	37,040,625	52,943,625	4,163,100	50,242,726	54,405,826	0.9
SCGP	929,800	828,900	1,758,700	25,308,075	22,525,725	47,833,800	3,855,327	50,401,257	54,256,584	1.26
TOP	70,800	146,800	217,600	3,522,300	7,305,450	10,827,750	4,407,100	48,241,107	52,648,207	2.36
VGI	1,090,200	252,200	1,342,400	3,125,774	724,306	3,850,080	15,273,300	36,807,420	52,080,720	0.47
DELTA	564,800	507,100	1,071,900	66,566,750	59,447,650	126,014,400	6,742,900	38,567,626	45,310,526	0.36
IVL	602,800	-	602,800	14,668,590	-	14,668,590	11,515,600	33,689,900	45,205,500	0.81
CPALL	496,000	1,022,900	1,518,900	32,563,525	67,051,375	99,614,900	1,732,400	42,784,353	44,516,753	0.5
KTB	2,249,200	667,600	2,916,800	48,150,780	14,428,570	62,579,350	4,890,500	38,050,100	42,940,600	0.31
GULF	1,570,700	731,500	2,302,200	102,309,800	47,602,425	149,912,225	5,272,800	37,389,500	42,662,300	0.36
PTTEP	119,900	958,300	1,078,200	16,186,500	129,370,500	145,557,000	707,000	41,438,800	42,145,800	1.06
SUPER	240,000	-	240,000	69,600	-	69,600	2,052,800	38,020,600	40,073,400	0.15
TRUE	1,952,900	192,800	2,145,700	22,018,290	2,177,490	24,195,780	13,682,100	25,367,764	39,049,864	0.11
BJC	77,000	-	77,000	1,920,215	-	1,920,215	25,115,500	9,092,800	34,208,300	0.85
GLOBAL	1,470,500	327,100	1,797,600	23,888,060	5,319,730	29,207,790	12,098,251	21,270,023	33,368,274	0.64
TU	949,100	1,987,000	2,936,100	14,076,700	29,477,110	43,553,810	8,195,500	22,390,600	30,586,100	0.69
TIDLOR	487,900	715,100	1,203,000	8,973,490	13,176,790	22,150,280	11,775,791	17,842,561	29,618,352	1.02
HANA	166,400	261,200	427,600	6,905,200	10,833,000	17,738,200	9,158,700	20,221,105	29,379,805	3.32
THANI	41,100	-	41,100	88,486	-	88,486	686,700	28,402,785	29,089,485	0.47

Source: SETSMART

## ข้อมูลแบบรายงานการเปลี่ยนแปลงการถือหลักทรัพย์และสัญญาซื้อขายล่วงหน้าของผู้บริหาร (แบบ 59)

ชื่อบริษัท	ชื่อผู้บริหาร	ประเภทหลักทรัพย์	วันที่ได้มา/ จำหน่าย	จำนวน	ราคา	วิธีการได้มา/ จำหน่าย
CAZ	นาย หวัง ยอบ จี	หุ้นสามัญ	08/10/2567	353,400	3.1	ขาย
SINO	นาย นันทิมนัส วิทยศักดิ์พันธ์	หุ้นสามัญ	11/10/2567	20,000	1.22	ซื้อ
BLESS	นาย ธารินทร์ บวรวิชัยกุล	หุ้นสามัญ	10/10/2567	150,000	0.47	ขาย
BLESS	นาย ธารินทร์ บวรวิชัยกุล	หุ้นสามัญ	11/10/2567	57,800	0.47	ขาย
PMC	นาย เอก สุวัฒน์พิมพ์	หุ้นสามัญ	10/10/2567	72,200	1.42	ซื้อ
FM	นาย สุเมธ มาลีรังสี	หุ้นสามัญ	11/10/2567	500	4.34	ซื้อ
VL	นาง ชุตติกา กลิ่นสุวรรณ	หุ้นสามัญ	11/10/2567	320,000	1	ซื้อ
SAK	ว่าที่ร้อยตรี ขวลิต ภาณผา	หุ้นสามัญ	11/10/2567	50,000	5.1	ขาย
SMIT	นาย ธนา เสนาวัฒน์กุล	หุ้นสามัญ	11/10/2567	4,300	4.14	ซื้อ
SMIT	นาย ธนา เสนาวัฒน์กุล	หุ้นสามัญ	11/10/2567	800	4.18	ซื้อ
A5	นาย โชติกร บัญญัติทรัพย์	ใบสำคัญแสดงสิทธิที่จะ ซื้อหุ้น	08/10/2567	200,000	0.09	ขาย
CAZ	นาย หวัง ยอบ จี	หุ้นสามัญ	08/10/2567	353,400	3.1	ขาย
SINO	นาย นันทิมนัส วิทยศักดิ์พันธ์	หุ้นสามัญ	11/10/2567	20,000	1.22	ซื้อ
BLESS	นาย ธารินทร์ บวรวิชัยกุล	หุ้นสามัญ	10/10/2567	150,000	0.47	ขาย
BLESS	นาย ธารินทร์ บวรวิชัยกุล	หุ้นสามัญ	11/10/2567	57,800	0.47	ขาย
PMC	นาย เอก สุวัฒน์พิมพ์	หุ้นสามัญ	10/10/2567	72,200	1.42	ซื้อ
FM	นาย สุเมธ มาลีรังสี	หุ้นสามัญ	11/10/2567	500	4.34	ซื้อ
VL	นาง ชุตติกา กลิ่นสุวรรณ	หุ้นสามัญ	11/10/2567	320,000	1	ซื้อ
SAK	ว่าที่ร้อยตรี ขวลิต ภาณผา	หุ้นสามัญ	11/10/2567	50,000	5.1	ขาย
SMIT	นาย ธนา เสนาวัฒน์กุล	หุ้นสามัญ	11/10/2567	4,300	4.14	ซื้อ
SMIT	นาย ธนา เสนาวัฒน์กุล	หุ้นสามัญ	11/10/2567	800	4.18	ซื้อ
A5	นาย โชติกร บัญญัติทรัพย์	ใบสำคัญแสดงสิทธิที่จะ ซื้อหุ้น	08/10/2567	200,000	0.09	ขาย

Source: www.sec.or.th



**แบบรายงานการได้มาหรือจำหน่ายหลักทรัพย์ของกิจการ (แบบ 246-2)  
(Corporate Share Trade)**

หลักทรัพย์	ชื่อผู้ได้มา/ จำหน่าย	วิธีการ	ประเภท หลักทรัพย์	% ก่อน ได้มา/ จำหน่าย	% ได้มา/ จำหน่าย	% หลัง ได้มา/ จำหน่าย	วันที่ได้มา/ จำหน่าย	% ก่อน ได้มา/ จำหน่าย (กลุ่ม)	% ได้มา/ จำหน่าย (กลุ่ม)	% หลัง ได้มา/ จำหน่าย (กลุ่ม)
GLOCON	BTG VAULT PTE LTD	จำหน่าย	หุ้น	10.2993	5.4375	4.8618	10/10/2567	10.2993	5.4375	4.8618
NOVA	นางสาว ปาสิรัฐ ปาน บุญหอม	จำหน่าย	หุ้น	31.655	7.4587	24.1962	23/09/2567	31.655	7.4587	24.1962

Source: www.sec.or.th

**กำหนดการประชุมคณะกรรมการนโยบายการเงิน (กนง.) ประจำปี 2567**

ครั้งที่	วันแถลงผลการประชุม กนง.
1	พุธที่ 7 ก.พ.2567 (คงอัตราดอกเบี้ย 2.50% ต่อปี) มติ 5:2 เสียง
2	พุธที่ 10 เม.ย.2567 (คงอัตราดอกเบี้ย 2.50% ต่อปี) มติ 5:2 เสียง
3	พุธที่ 12 มิ.ย.2567 (คงอัตราดอกเบี้ย 2.50% ต่อปี) มติ 6:1 เสียง
4	พุธที่ 21 ส.ค.2567 (คงอัตราดอกเบี้ย 2.50% ต่อปี) มติ 6:1 เสียง
5	พุธที่ 16 ต.ค.2567
6	พุธที่ 18 ธ.ค.2567

ที่มา : ธนาคารแห่งประเทศไทย

## Foreign Portfolio Investment

(Unit: US\$ Mn)

Country	Date	Daily	WTD	MTD	QTD	YTD	12M	YoY
Thailand	11/10/2024	(35.1)	(189.6)	(519.6)	(519.6)	(3,100.3)	(3,918.8)	(796.2)
Japan	04/10/2024		6,182.3	6,182.3	6,182.3	181.2	8,516.5	(23,346.7)
Indonesia	14/10/2024	(19.0)	(19.0)	(424.3)	(424.3)	2,824.9	2,782.3	3,966.5
S. Korea	14/10/2024	29.3	29.3	(739.3)	(739.3)	9,822.8	15,121.1	7,590.0
Vietnam	14/10/2024	(24.5)	(24.5)	(19.1)	(19.1)	(2,244.3)	(2,684.4)	(3,252.0)
Sri Lanka	14/10/2024	0.5	0.5	0.7	0.7	(18.6)	(16.8)	(65.0)
Malaysia	14/10/2024	(15.1)	(15.1)	(262.3)	(262.3)	543.8	759.3	1,802.2
Philippines	14/10/2024	(9.0)	(9.1)	47.1	47.1	69.3	45.3	898.7
India	11/10/2024	(479.6)	(3,090.8)	(6,708.0)	(6,708.0)	4,325.7	11,778.6	(8,510.0)
Taiwan	14/10/2024	(113.5)	(113.5)	(533.1)	(533.1)	(13,874.0)	(4,380.2)	(4,107.9)

Source: Bloomberg

## ข้อมูลต่างชาติซื้อขาย NVDR

(ณ วันที่ 11 ต.ค.67)

## 5 อันดับจากจำนวนหุ้นที่ซื้อสุทธิ (Net Buy)

ชื่อหลักทรัพย์	ซื้อ (ล้านบาท)	ขาย (ล้านบาท)	รวม (ล้านบาท)	สุทธิ (ล้านบาท)	มูลค่าการซื้อ ขายทั้งหมด (ล้านบาท)	สัดส่วนการซื้อขาย ผ่าน NVDR (%)
PTT	1,422.41	799.72	2,222.13	622.7	4,074.59	27.27
KTB	886.86	287.4	1,174.27	599.46	2,880.47	20.38
CPF	439.71	145.46	585.17	294.25	923.13	31.69
BH	374.3	189.06	563.36	185.24	771.7	36.5
DELTA	638.36	501.13	1,139.49	137.23	2,587.86	22.02

## 5 อันดับจากจำนวนหุ้นที่ขายสุทธิ (Net Sell)

ชื่อหลักทรัพย์	ซื้อ (ล้านบาท)	ขาย (ล้านบาท)	รวม (ล้านบาท)	สุทธิ (ล้านบาท)	มูลค่าการซื้อ ขายทั้งหมด (ล้านบาท)	สัดส่วนการซื้อขาย ผ่าน NVDR (%)
CPALL	186.39	713.69	900.08	-527.3	1,870.47	24.06
INTUCH	105.1	413.66	518.76	-308.56	1,477.26	17.56
SCC	260.8	557.45	818.24	-296.65	2,041.18	20.04
TRUE	103.61	368.5	472.1	-264.89	742.5	31.79
IVL	191.74	434.95	626.69	-243.21	1,601.07	19.57

Source: www.settrade.com

## Economic Calendars – Thailand

Date Time	Event	Period	Survey	Actual	Prior	Revised
10/16/2024 14:00	BoT Benchmark Interest Rate	Oct-16	2.50%	--	2.50%	--
10/18/2024 14:30	Gross International Reserves	Oct-11	--	--	--	--
10/18/2024 14:30	Forward Contracts	Oct-11	--	--	--	--
10/23/2024 10/25	Car Sales	Sep	--	--	45190	--
10/24/2024 10/31	Customs Exports YoY	Sep	--	--	7.00%	--
10/24/2024 10/31	Customs Imports YoY	Sep	--	--	8.90%	--
10/24/2024 10/31	Customs Trade Balance	Sep	--	--	\$265m	--
10/25/2024 14:30	Gross International Reserves	Oct-18	--	--	--	--
10/25/2024 14:30	Forward Contracts	Oct-18	--	--	--	--
10/26/2024 10/30	Mfg Production Index ISIC NSA YoY	Sep	--	--	-1.91%	--
10/26/2024 10/30	Capacity Utilization ISIC	Sep	--	--	58.3	--
10/31/2024 14:00	BoP Current Account Balance	Sep	--	--	\$1362m	--
10/31/2024 14:30	Exports YoY	Sep	--	--	11.40%	--
10/31/2024 14:30	Exports	Sep	--	--	\$25999m	--
10/31/2024 14:30	Imports YoY	Sep	--	--	8.50%	--
10/31/2024 14:30	Imports	Sep	--	--	\$23557m	--
10/31/2024 14:30	Trade Balance	Sep	--	--	\$2442m	--
10/31/2024 14:30	BoP Overall Balance	Sep	--	--	\$2514m	--
11/01/2024 07:30	S&P Global Thailand PMI Mfg	Oct	--	--	50.4	--
11/01/2024 14:30	Business Sentiment Index	Oct	--	--	45.7	--
11/01/2024 14:30	Gross International Reserves	Oct-25	--	--	--	--
11/01/2024 14:30	Forward Contracts	Oct-25	--	--	--	--
11/05/2024 10:30	CPI YoY	Oct	--	--	0.61%	--
11/05/2024 10:30	CPI NSA MoM	Oct	--	--	-0.10%	--
11/05/2024 10:30	CPI Core YoY	Oct	--	--	0.77%	--
11/07/2024 11/13	Consumer Confidence Economic	Oct	--	--	48.8	--
11/07/2024 11/13	Consumer Confidence	Oct	--	--	55.3	--
11/08/2024 14:30	Gross International Reserves	Nov-01	--	--	--	--
11/08/2024 14:30	Forward Contracts	Nov-01	--	--	--	--
11/15/2024 14:30	Gross International Reserves	Nov-08	--	--	--	--
11/15/2024 14:30	Forward Contracts	Nov-08	--	--	--	--
11/18/2024 09:30	GDP YoY	3Q	--	--	2.30%	--
11/18/2024 09:30	GDP SA QoQ	3Q	--	--	0.80%	--
11/22/2024 14:30	Gross International Reserves	Nov-15	--	--	--	--
11/22/2024 14:30	Forward Contracts	Nov-15	--	--	--	--
11/22/2024 11/26	Car Sales	Oct	--	--	--	--
11/25/2024 11/29	Customs Exports YoY	Oct	--	--	--	--

Source: Bloomberg

## RHB Guide to Investment Ratings

- Buy:** Share price may exceed 10% over the next 12 months  
**Trading Buy:** Share price may exceed 15% over the next 3 months, however longer-term outlook remains uncertain  
**Neutral:** Share price may fall within the range of +/- 10% over the next 12 months  
**Take Profit:** Target price has been attained. Look to accumulate at lower levels  
**Sell:** Share price may fall by more than 10% over the next 12 months  
**Not Rated:** Stock is not within regular research coverage

## Investment Research Disclaimers

RHB has issued this report for information purposes only. This report is intended for circulation amongst RHB and its affiliates' clients generally or such persons as may be deemed eligible by RHB to receive this report and does not have regard to the specific investment objectives, financial situation and the particular needs of any specific person who may receive this report. This report is not intended, and should not under any circumstances be construed as, an offer or a solicitation of an offer to buy or sell the securities referred to herein or any related financial instruments.

This report may further consist of, whether in whole or in part, summaries, research, compilations, extracts or analysis that has been prepared by RHB's strategic, joint venture and/or business partners. No representation or warranty (express or implied) is given as to the accuracy or completeness of such information and accordingly investors should make their own informed decisions before relying on the same.

This report is not directed to, or intended for distribution to or use by, any person or entity who is a citizen or resident of or located in any locality, state, country or other jurisdiction where such distribution, publication, availability or use would be contrary to the applicable laws or regulations. By accepting this report, the recipient hereof (i) represents and warrants that it is lawfully able to receive this document under the laws and regulations of the jurisdiction in which it is located or other applicable laws and (ii) acknowledges and agrees to be bound by the limitations contained herein. Any failure to comply with these limitations may constitute a violation of applicable laws.

All the information contained herein is based upon publicly available information and has been obtained from sources that RHB believes to be reliable and correct at the time of issue of this report. However, such sources have not been independently verified by RHB and/or its affiliates and this report does not purport to contain all information that a prospective investor may require. The opinions expressed herein are RHB's present opinions only and are subject to change without prior notice. RHB is not under any obligation to update or keep current the information and opinions expressed herein or to provide the recipient with access to any additional information. Consequently, RHB does not guarantee, represent or warrant, expressly or impliedly, as to the adequacy, accuracy, reliability, fairness or completeness of the information and opinion contained in this report. Neither RHB (including its officers, directors, associates, connected parties, and/or employees) nor does any of its agents accept any liability for any direct, indirect or consequential losses, loss of profits and/or damages that may arise from the use or reliance of this research report and/or further communications given in relation to this report. Any such responsibility or liability is hereby expressly disclaimed.

Whilst every effort is made to ensure that statement of facts made in this report are accurate, all estimates, projections, forecasts, expressions of opinion and other subjective judgments contained in this report are based on assumptions considered to be reasonable and must not be construed as a representation that the matters referred to therein will occur. Different assumptions by RHB or any other source may yield substantially different results and recommendations contained on one type of research product may differ from recommendations contained in other types of research. The performance of currencies may affect the value of, or income from, the securities or any other financial instruments referenced in this report. Holders of depositary receipts backed by the securities discussed in this report assume currency risk. Past performance is not a guide to future performance. Income from investments may fluctuate. The price or value of the investments to which this report relates, either directly or indirectly, may fall or rise against the interest of investors.

This report may contain comments, estimates, projections, forecasts and expressions of opinion relating to macroeconomic research published by RHB economists of which should not be considered as investment ratings/advice and/or a recommendation by such economists on any securities discussed in this report.

This report does not purport to be comprehensive or to contain all the information that a prospective investor may need in order to make an investment decision. The recipient of this report is making its own independent assessment and decisions regarding any securities or financial instruments referenced herein. Any investment discussed or recommended in this report may be unsuitable for an investor depending on the investor's specific investment objectives and financial position. The material in this report is general information intended for recipients who understand the risks of investing in financial instruments. This report does not take into account whether an investment or course of action and any associated risks are suitable for the recipient. Any recommendations contained in this report must therefore not be relied upon as investment advice based on the recipient's personal circumstances. Investors should make their own independent evaluation of the information contained herein, consider their own investment objective, financial situation and particular needs and seek their own financial, business, legal, tax and other advice regarding the appropriateness of investing in any securities or the investment strategies discussed or recommended in this report.

This report may contain forward-looking statements which are often but not always identified by the use of words such as "believe", "estimate", "intend" and "expect" and statements that an event or result "may", "will" or "might" occur or be achieved and other similar expressions.

Such forward-looking statements are based on assumptions made and information currently available to RHB and are subject to known and unknown risks, uncertainties and other factors which may cause the actual results, performance or achievement to be materially different from any future results, performance or achievement, expressed or implied by such forward-looking statements. Caution should be taken with respect to such statements and recipients of this report should not place undue reliance on any such forward-looking statements. RHB expressly disclaims any obligation to update or revise any forward-looking statements, whether as a result of new information, future events or circumstances after the date of this publication or to reflect the occurrence of unanticipated event

The use of any website to access this report electronically is done at the recipient's own risk, and it is the recipient's sole responsibility to take precautions to ensure that it is free from viruses or other items of a destructive nature. This report may also provide the addresses of, or contain hyperlinks to, websites. RHB takes no responsibility for the content contained therein. Such addresses or hyperlinks (including addresses or hyperlinks to RHB own website material) are provided solely for the recipient's convenience. The information and the content of the linked site do not in any way form part of this report. Accessing such website or following such link through the report or RHB website shall be at the recipient's own risk.

This report may contain information obtained from third parties. Third party content providers do not guarantee the accuracy, completeness, timeliness or availability of any information and are not responsible for any errors or omissions (negligent or otherwise), regardless of the cause, or for the results obtained from the use of such content. Third party content providers give no express or implied warranties, including, but not limited to, any warranties of merchantability or fitness for a particular purpose or use. Third party content providers shall not be liable for any direct, indirect, incidental, exemplary, compensatory, punitive, special or consequential damages, costs, expenses, legal fees, or losses (including lost income or profits and opportunity costs) in connection with any use of their content.

The research analysts responsible for the production of this report hereby certifies that the views expressed herein accurately and exclusively reflect his or her personal views and opinions about any and all of the issuers or securities analysed in this report and were prepared independently and autonomously. The research analysts that authored this report are precluded by RHB in all circumstances from trading in the securities or other financial instruments referenced in the report, or from having an interest in the company(ies) that they cover.

The contents of this report is strictly confidential and may not be copied, reproduced, published, distributed, transmitted or passed, in whole or in part, to any other person without the prior express written consent of RHB and/or its affiliates. This report has been delivered to RHB and its affiliates' clients for information purposes only and upon the express understanding that such parties will use it only for the purposes set forth above. By electing to view or accepting a copy of this report, the recipients have agreed that they will not print, copy, videotape, record, hyperlink, download, or otherwise attempt to reproduce or re-transmit (in any form including hard copy or electronic distribution format) the contents of this report. RHB and/or its affiliates accepts no liability whatsoever for the actions of third parties in this respect.

The contents of this report are subject to copyright. Please refer to Restrictions on Distribution below for information regarding the distributors of this report. Recipients must not reproduce or disseminate any content or findings of this report without the express permission of RHB and the distributors.

The securities mentioned in this publication may not be eligible for sale in some states or countries or certain categories of investors. The recipient of this report should have regard to the laws of the recipient's place of domicile when contemplating transactions in the securities or other financial instruments referred to herein. The securities discussed in this report may not have been registered in such jurisdiction. Without prejudice to the foregoing, the recipient is to note that additional disclaimers, warnings or qualifications may apply based on geographical location of the person or entity receiving this report.

The term "RHB" shall denote, where appropriate, the relevant entity distributing or disseminating the report in the particular jurisdiction referenced below, or, in every other case, RHB Investment Bank Berhad and its affiliates, subsidiaries and related companies.

## **RESTRICTIONS ON DISTRIBUTION**

### **Malaysia**

This report is issued and distributed in Malaysia by RHB Investment Bank Bhd. The views and opinions in this report are our own as of the date hereof and is subject to change. If the Financial Services and Markets Act of the United Kingdom or the rules of the Financial Conduct Authority apply to a recipient, our obligations owed to such recipient therein are unaffected. RHB Investment Bank Bhd has no obligation to update its opinion or the information in this report.

### **Thailand**

This report is issued and distributed in the Kingdom of Thailand by RHB Securities (Thailand) PCL, a licensed securities company that is authorised by the Ministry of Finance, regulated by the Securities and Exchange Commission of Thailand and is a member of the Stock Exchange of Thailand. The Thai Institute of Directors Association has disclosed the Corporate Governance Report of Thai Listed Companies made pursuant to the policy of the Securities and Exchange Commission of Thailand. RHB Securities (Thailand) PCL does not endorse, confirm nor certify the result of the Corporate Governance Report of Thai Listed Companies.

### **Indonesia**

This report is issued and distributed in Indonesia by PT RHB Sekuritas Indonesia. This research does not constitute an offering document and it should not be construed as an offer of securities in Indonesia. Any securities offered or sold, directly or indirectly, in Indonesia or to any Indonesian citizen or corporation (wherever located) or to any Indonesian resident in a manner which constitutes a public offering under Indonesian laws and regulations must comply with the prevailing Indonesian laws and regulations.

### **Singapore**

This report is issued and distributed in Singapore by RHB Bank Berhad (Singapore branch) which is a holder of a full bank licence and an exempt capital markets services licence and financial adviser regulated by the Monetary Authority of Singapore. RHB Bank Berhad (Singapore branch) may distribute reports produced by its respective foreign entities, affiliates or other foreign research houses pursuant to an arrangement under Regulation 32C of the Financial Advisers Regulations. Where the report is distributed in Singapore to a person who is not an Accredited Investor, Expert Investor or an Institutional Investor, RHB Bank Berhad (Singapore branch) accepts legal responsibility for the contents of the report to such persons only to the extent required by law. Singapore recipients should contact RHB Bank Berhad (Singapore branch) in respect of any matter arising from or in connection with the report.

## United States

This report was prepared by RHB is meant for distribution solely and directly to "major" U.S. institutional investors as defined under, and pursuant to, the requirements of Rule 15a-6 under the U.S. Securities and Exchange Act of 1934, as amended (the "Exchange Act") via a registered U.S. broker-dealer as appointed by RHB from time to time. Accordingly, any access to this report via Bursa Marketplace or any other Electronic Services Provider is not intended for any party other than "major" US institutional investors (via a registered U.S broker-dealer), nor shall be deemed as solicitation by RHB in any manner. RHB is not registered as a broker-dealer in the United States and currently has not appointed a U.S. broker-dealer. Additionally, RHB does not offer brokerage services to U.S. persons. Any order for the purchase or sale of all securities discussed herein must be placed with and through a registered U.S. broker-dealer as appointed by RHB from time to time as required by the Exchange Act Rule 15a-6. For avoidance of doubt, RHB reiterates that it has not appointed any U.S. broker-dealer during the issuance of this report. This report is confidential and not intended for distribution to, or use by, persons other than the recipient and its employees, agents and advisors, as applicable. Additionally, where research is distributed via Electronic Service Provider, the analysts whose names appear in this report are not registered or qualified as research analysts in the United States and are not associated persons of any registered U.S. broker-dealer as appointed by RHB from time to time and therefore may not be subject to any applicable restrictions under Financial Industry Regulatory Authority ("FINRA") rules on communications with a subject company, public appearances and personal trading. Investing in any non-U.S. securities or related financial instruments discussed in this research report may present certain risks. The securities of non-U.S. issuers may not be registered with, or be subject to the regulations of, the U.S. Securities and Exchange Commission. Information on non-U.S. securities or related financial instruments may be limited. Foreign companies may not be subject to audit and reporting standards and regulatory requirements comparable to those in the United States. The financial instruments discussed in this report may not be suitable for all investors. Transactions in foreign markets may be subject to regulations that differ from or offer less protection than those in the United States.

Please refer to the following link ([RHB Research Conflict Disclosures - Oct 2024](#)) and the Disclosure of Conflict of Interest in each of the research reports provided in this email for more details.

Kuala Lumpur		Singapore			
<b>RHB Investment Bank Bhd</b> Level 3A, Tower One, RHB Centre Jalan Tun Razak Kuala Lumpur Malaysia Tel: +(60) 3 2302 8100 Fax: +(60) 3 2302 8134		<b>RHB Bank Berhad (Singapore branch)</b> 90 Cecil Street #04-00 RHB Bank Building Singapore 069531 Fax: +65 6509 0470			
Jakarta		Bangkok			
<b>PT RHB Sekuritas Indonesia</b> Revenue Tower, 11th Floor, District 8 - SCBD Jl. Jendral Sudirman Kav 52-53 Jakarta 12190 Indonesia Tel: +6221 509 39 888 Fax: +6221 509 39 777		<b>RHB Securities (Thailand) PCL</b> 10th Floor, Sathorn Square Office Tower 98, North Sathorn Road, Silom Bangrak, Bangkok 10500 Thailand Tel: +(66) 2 088 9999 Fax: +(66) 2 088 9799			
สำนักงานใหญ่		สาขาที่ 1 สาขาหาดใหญ่		สาขาที่ 2 สาขาปิ่นเกล้า	
เลขที่ 98 อาคารสาทรสแควร์ ออฟฟิศ ทาวเวอร์ ชั้นที่ 8,10 ถนนสาทรเหนือ แขวงสีลม เขตบางรัก กรุงเทพมหานคร 10500 Tel: +662-862-9999 Fax: +662-108-0999		127 – 129 ถนนศรีวิภาวรรด ตำบลหาดใหญ่ อำเภอหาดใหญ่ จังหวัดสงขลา 90110 Tel: +66-74-891-999 Fax: +66-(0)74-891-924		เลขที่ 7/129 – 221 อาคารศูนย์การค้าเซ็นทรัล พลาซ่า ปิ่นเกล้า ชั้น 19 ถนนบรมราชชนนี แขวงอรุณอัมรินทร์ เขตบางกอกน้อย กรุงเทพมหานคร 10700 Tel:+662-828-1555 Fax: +662-828-1500	
สาขาที่ 3 สาขาวิภาวดีรังสิต		สาขาที่ 4 สาขาเชียงใหม่		สาขาที่ 5 สาขาฉะเชิงเทรา	
เลขที่ 89/1 อาคารเกษมทรัพย์ ชั้น 1 ถนนวิภาวดีรังสิต แขวงจอมพล เขตจตุจักร กรุงเทพมหานคร 10900 Tel: +662-035-9000 Fax: +66-(0)2-631-9099		314/1 หมู่ที่ 5 ต.สันทรายน้อย อ.สันทราย จ.เชียงใหม่ 50210 Tel: +66-(0)52-00-4999 Fax: +66-(0)5200-4998		เลขที่ 20 ถนนสุวินทวงศ์ ตำบลหน้าเมือง อำเภอเมืองฉะเชิงเทรา จังหวัดฉะเชิงเทรา 24000 Tel: +66(0)3302-1999 Fax: +66(0)2-3851-3435	